

FITXA D'INDICADOR FI_01: Impacte de les activitats de portes obertes als Cicles Formatius

Nombre de revisió	Data actualització	Descripció modificacions realitzades
4	01/06/2019	(1) Unificació de l'indicador 1 i 2 per veure l'impacte global. Canvi propietària del procés. (2) revisem el mínim i l'objectiu de l'indicador i canvi propietària de procés (3) canvi de propietaria del procés
Pàgina	Data aprovació	
1 de 1	07/06/2016	

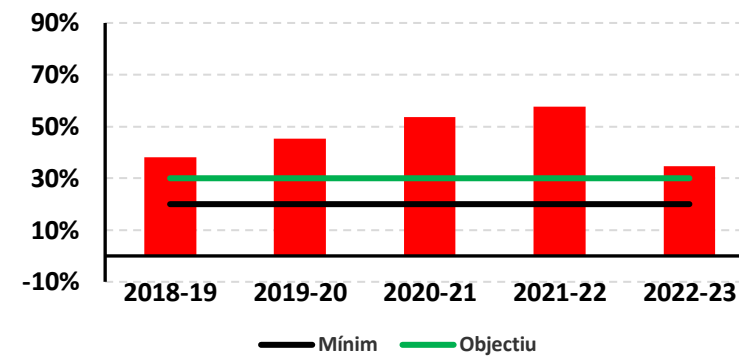
Nom de l' Indicador	Impacte de les activitats de portes obertes als Cicles Formatius
Missió / Objectiu	Mesurar l'impacte de les portes obertes en la matriculació del centre
Procés	Captació
Propietari	Sr. Aitor Ruiz
Fòrmula de Càlcul	(Nombre alumnes matriculats portes obertes/ Nombre assistents portes obertes) *100
Unitat de mesura	Percentatge
Periodicitat	1 vegada per curs

Objectiu	Arribar al 30 %
-----------------	------------------------

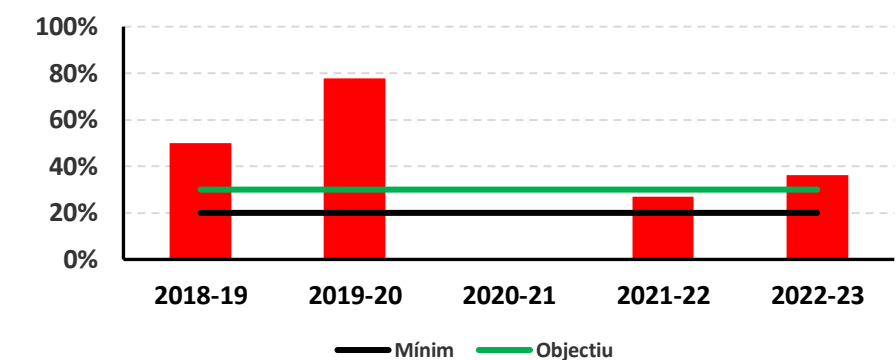
Introducció de dades

	2018-19	2019-20	2020-21	2021-22	2022-23
CFGM TCAI -P	38,1%	45,3%	53,7%	57,7%	34,6%
Minim	20,0%	20,0%	20,0%	20,0%	20,0%
Objectiu	30,0%	30,0%	30,0%	30,0%	30,0%
CFGM TCAE -V	50,0%	77,7%	0,0%	27,0%	36,4%
Minim	20,0%	20,0%	20,0%	20,0%	20,0%
Objectiu	30,0%	30,0%	30,0%	30,0%	30,0%
CFGS DAS	47,3%	61,5%	35,3%	47,0%	24,3%
Minim	20,0%	20,0%	20,0%	20,0%	20,0%
Objectiu	30,0%	30,0%	30,0%	30,0%	30,0%
INTEGRACIÓ SOCIAL			41,4%	46,7%	41,3%
Minim	20,0%	20,0%	20,0%	20,0%	20,0%
Objectiu	30,0%	30,0%	30,0%	30,0%	30,0%

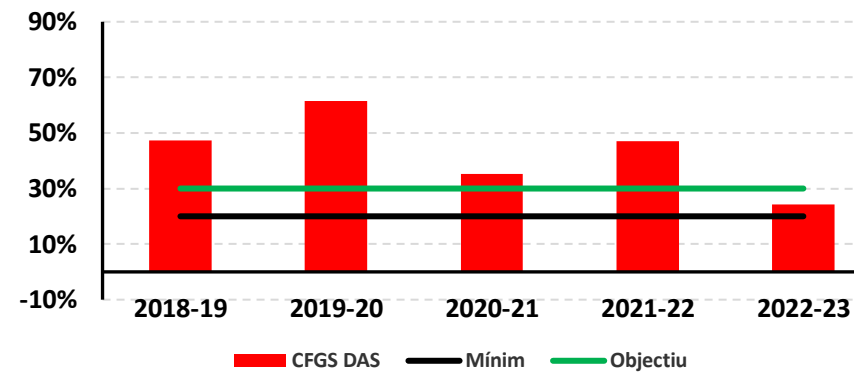
CFGM TCAI Presencial



CFGM TCAE Virtual



CFGS DAS



CFGS IS

